



# SG Digital

## 视频通讯平台Zoom 入门教学



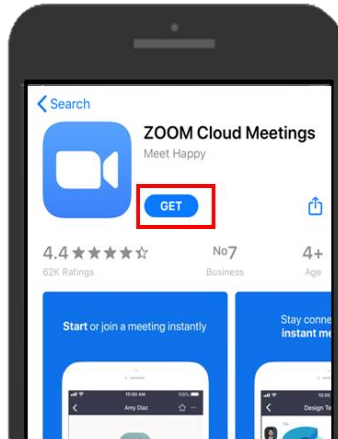
### 您知道吗？

您可使用视频通讯平台Zoom，  
在家舒适地安排或参加虚拟会议  
或网络研讨会！

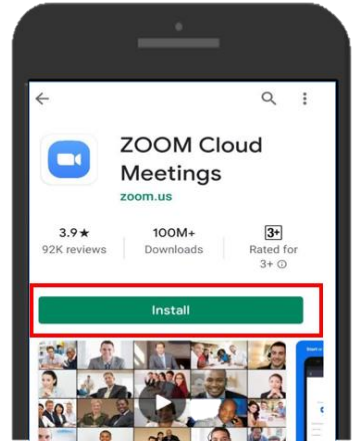
### 步骤 1A

### 在您的手机安装 Zoom应用程序

到**苹果应用商店**  
或**谷歌应用商店**  
下载并开启Zoom应用  
程序。



1. iOS用户可点按“Get”  
下载应用程序。

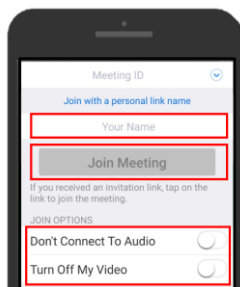


2. 安卓用户可点按“Install”  
下载应用程序。

### 步骤 1B

### 通过手机参加Zoom虚拟会议 或网络研讨会

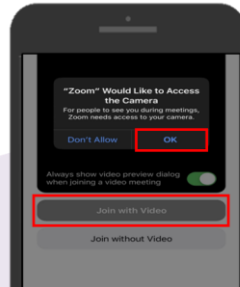
点击您通过电邮或简  
讯收到的Zoom链接。



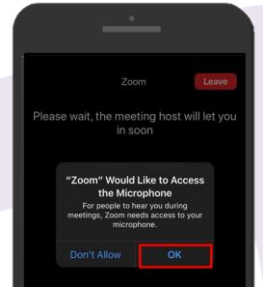
1. 输入您的姓名，  
连接音频及开启视  
频。点按“Join  
Meeting”（参加  
会议）。



2. 输入会议密码并  
点按“Continue”  
（继续）。



3. 点按“Ok”允  
许Zoom使用您的  
相机功能。选择  
“Join with video”  
（开启视频）。

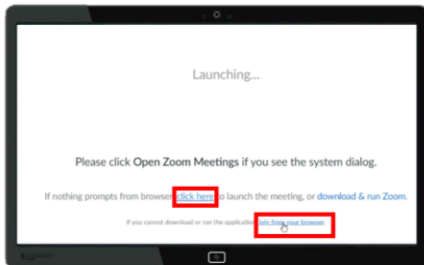


4. 点按“Ok”允  
许Zoom使用您的  
麦克风功能。

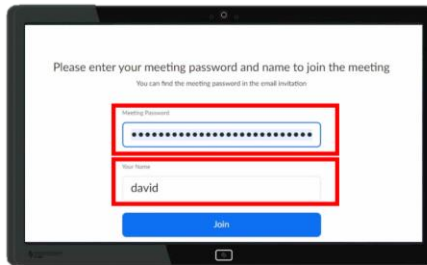
## 步骤 2

## 通过电脑参加Zoom虚拟会议 或网络研讨会

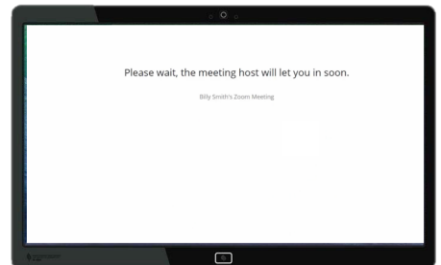
点击您通过电邮或简讯收到的Zoom链接。



1. 点击“Click here”（点击这里）并选择“Join from your browser”（在浏览器参加会议）。



2. 输入会议密码及您的姓名。点击“Join”（参加）。



3. 请等待主持人允许您进入网络研讨会。

如果只是想参加Zoom虚拟会议或网络研讨会，您无须登记Zoom账户。  
如果要主办虚拟会议或网络研讨会，则须登记Zoom账户。

### 网络安全贴士 (由新加坡网络安全局提供)



- 请勿在网上透露个人信息。
- 请勿把Zoom虚拟会议/网络研讨会的链接和密码发送给没有受邀参加的人。
- 请勿分享敏感文件或主办敏感课题的讨论会。
- 请勿在聊天功能打开或下载任何未经证实的链接及不明来源的附件。



## 互联互通，创新连接



### 乐享丰富多彩的数码生活

数码乐龄计划旨在为您提供网上资源和有趣的教学活动，帮助您掌握新技能，开启数码化之旅。

了解更多详情



[go.gov.sg/SeniorsGoDigital](https://go.gov.sg/SeniorsGoDigital)



6377 3800



[info@sdo.gov.sg](mailto:info@sdo.gov.sg)