



# SG Digital

## UOB Mighty 应用程序 入门教学

### 您知道吗？

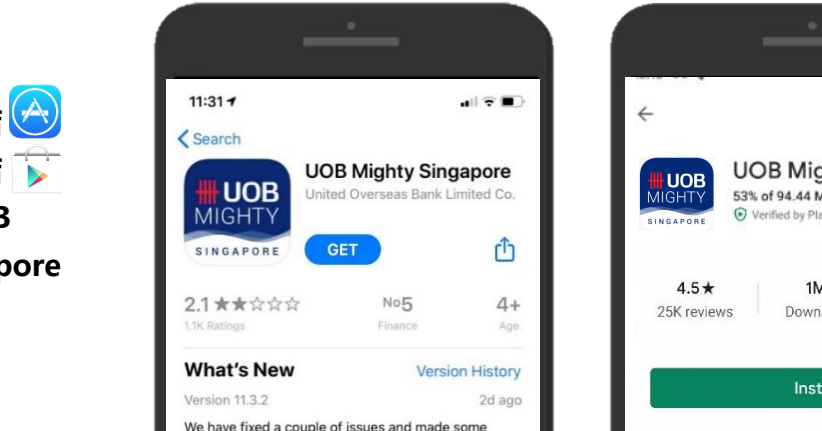
UOB Mighty应用程序是为大华银行客户提供的多合一手机银行应用程序。您可随时随地查看银行账户资料及扫描QR码进行无现金交易。



### 步骤 1

### 在您的手机下载 UOB Mighty应用程序

到**苹果应用商店**  
或**谷歌应用商店**  
下载并开启**UOB  
Mighty Singapore**  
应用程序。

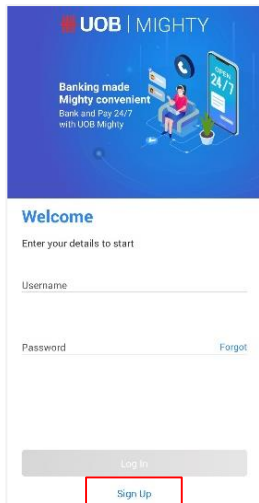


1. iOS用户可点按 **GET** 以下  
下载应用程序。

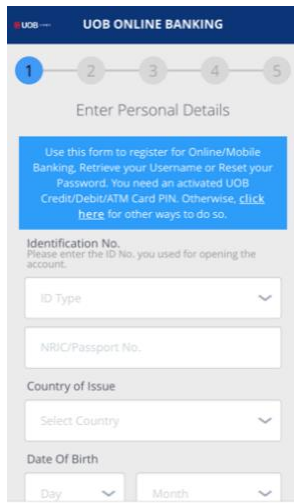
2. 安卓用户可点按 **Install** 以  
下载应用程序。

### 步骤 2

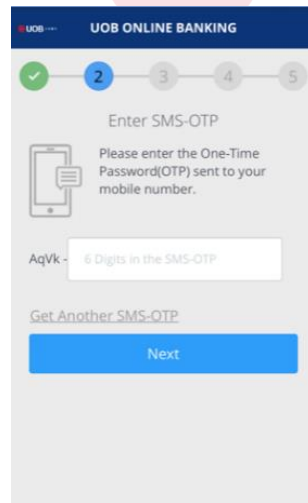
### 登记大华银行的网上银行账户



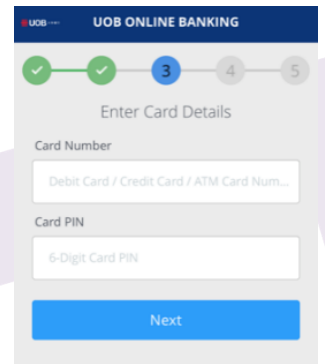
1. 开启应用程序并  
选择 **“Sign Up”**  
(登记)。



2. 按照屏幕上显示的  
步骤登记大华银行的  
网上银行账户。



3. 输入通过手机简讯  
发送给你的一次性密  
码。

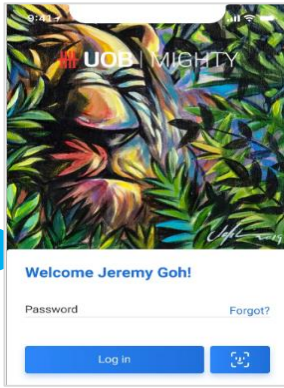


4. 输入自动提款卡/信  
用卡/借记卡号码和个  
人识别码，完成登记。

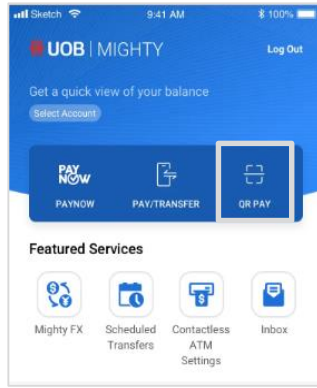
**注：**您需要大华银行卡  
号码和个人识别码，以  
进行验证。

## 步骤 3

## 通过UOB Mighty应用程序 扫描QR码及付款



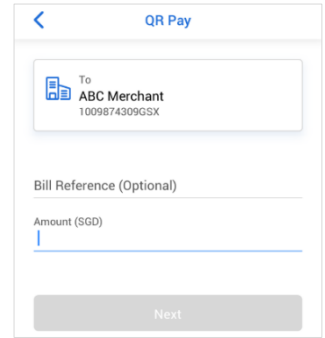
1. 开启并登录UOB Mighty应用程序。



2. 点按“QR PAY”（QR码付款）以开启QR码扫描器。



3. 扫描商家展示的SGQR码并检查商家名称。



4. 付款前，先输入应付金额和确认商家名称。

所输入的金额将自动从您的银行账户转入商家的银行账户。

## 网络安全贴士



- 确保您的记录获得保密，请勿与他人分享。大华银行及其伙伴不会通过电话或电邮要求您提供用户名、密码或一次性密码。
- 每次完成网上银行交易后，记得退出系统。
- 如果您怀疑自己的账户被盗用，立即更换密码。

由大华银行提供  UOB 大华银行



## 互联互通，创新连接



## 乐享丰富多彩的数码生活

数码乐龄计划旨在为您提供网上资源和有趣的教学活动，帮助您掌握新技能，开启数码化之旅。

了解更多详情



[go.gov.sg/SeniorsGoDigital](https://go.gov.sg/SeniorsGoDigital)



6377 3800



[info@sdo.gov.sg](mailto:info@sdo.gov.sg)

