



# SG Digital

## PayNow 入门教学



### 您知道吗？

有了PayNow，您只须使用手机号码或新加坡身份证/外国身份证号码，就可以即时在本地银行账户之间转账。

### 步骤 1

### 在您的手机 安装银行应用程序

到**苹果应用商店**  或  
**谷歌应用商店**   
下载并开启参与PayNow  
服务的银行应用程序。

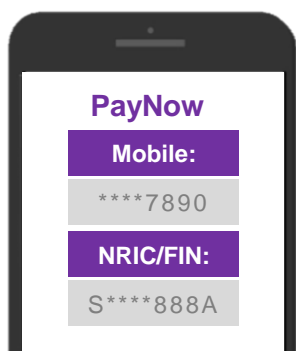
#### PayNow服务的参与银行



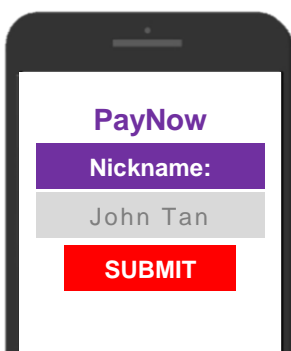
在设置PayNow之前，您须安装并为您的银行账户开通网上银行。  
如有需要，您可前往邻近的银行分行柜台寻求协助。

### 步骤 2

### 将PayNow与 您的银行账户绑定



1. 开启银行应用程序并将您的手机号码和/或新加坡身份证/外国身份证号码与您的银行账户绑定。



2. 输入用户名称，以便他人识别您在PayNow上的身份。请避免使用全名。



2FA received!

SMS OTP:  
1 8 1 8

您将收到**双重认证**（即**一次性密码**）的简讯，以进行验证，完成注册。

### 步骤 3

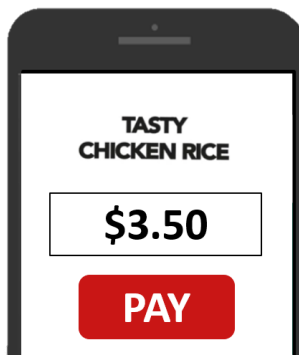
## 通过银行应用程序 扫描PayNow的QR码并付款



1. 开启银行应用程序并选择扫描QR码功能，以扫描PayNow的QR码。



2. 扫描商家张贴的QR码，并检查商家名称。



3. 输入应付金额及确认商家名称，才进行付款。



4. 您将收到付款通知。应付金额将立即从您的银行账户转入商家的银行账户。



### 网络安全贴士 (由新加坡网络安全局提供)

- 请勿向任何人或不明网站透露您的密码、一次性密码(OTP)或其他个人资料。
- 请勿将您的银行和个人资料存在配备和网站。完成交易后，记得退出系统。
- 为您的银行交易设置简讯/电邮通知，以监督任何可疑交易。



## 互联互通，创新连接



### 乐享丰富多彩的数码生活

数码乐龄计划旨在为您提供网上资源和有趣的教学活动，帮助您掌握新技能，开启数码化之旅。

了解更多详情



[go.gov.sg/SeniorsGoDigital](https://go.gov.sg/SeniorsGoDigital)



6377 3800



[info@sdo.gov.sg](mailto:info@sdo.gov.sg)