



SG Digital

使用华侨银行 Pay Anyone™ 入门教学



您知道吗？

华侨银行Pay Anyone™让您通过其他人（包括PayNow用户）的手机号码转账。您也可以扫描QR码，直接付款给商家。

步骤 1 在您的手机下载 华侨银行Pay Anyone™应用程序

到**苹果应用商店**
或**谷歌应用商店**
下载并开启**华侨银行
Pay Anyone™**应用
程序。



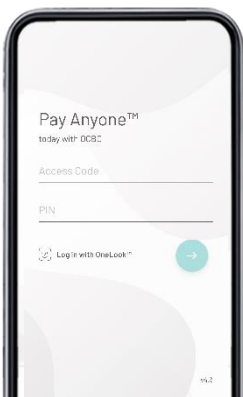
1. iOS用户可点按 **GET**
下载应用程序。



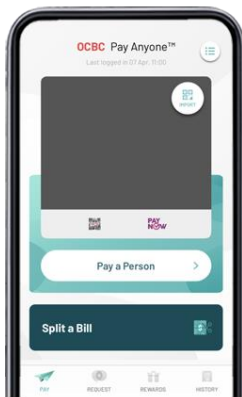
2. 安卓用户可点按 **Install**
下载应用程序。

注：您须拥有华侨银行
流动银行的密码。

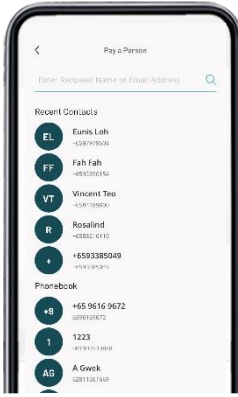
步骤 2a 输入手机号码以进行转账



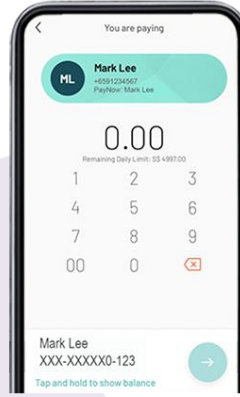
1. 使用银行密码、
指纹/脸部识别功能
能登录应用程序。



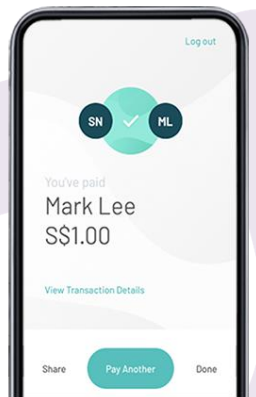
2. 点按 **"Pay a
Person"**
(转账给他人)。



3. 选择收款人并
输入您要转账的
金额。



4. 检查转账资料
并点按箭头，以
确认付款。

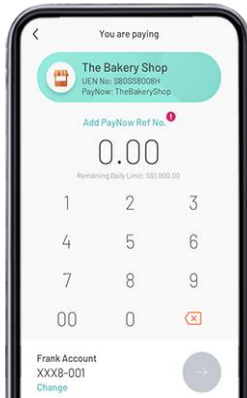


5. 完成交易！

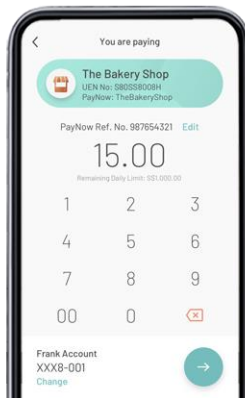
步骤 2b 通过华侨银行Pay Anyone™应用程序扫描QR码并付款



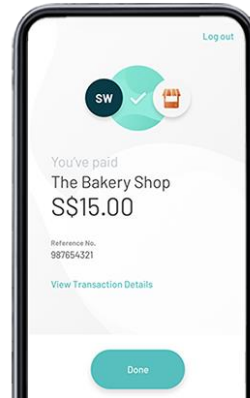
1. 扫描 NETS QR 码或PayNow QR 码，开始交易。



2. 确认商家名称是否正确并输入金额。



3. 点按箭头，以确认付款。



4. 完成!

网络安全贴士

- 请勿向任何人透露您的密码。
- 若您的联络资料有任何更改，请通知银行。
- 请勿使用遭破解的移动设备获取线上银行服务。
- 仔细阅读通过手机简讯发送的交易通知，若您没有进行该项交易，请联系银行。

由华侨银行提供  OCBC Bank



互联互通，创新连接



乐享丰富多彩的数码生活

数码乐龄计划旨在为您提供网上资源和有趣的教学活动，帮助您掌握新技能，开启数码化之旅。

了解更多详情



go.gov.sg/SeniorsGoDigital



6377 3800



info@sdo.gov.sg

