



SG Digital

华侨银行流动银行应用程序入门教学

您知道吗？




华侨银行流动银行应用程序可以让您随时随地的管理财务和获取银行资料。另外，你也可以将应用语言设置成华语。


步骤 1

在您的手机下载 华侨银行流动银行应用程序

到**苹果应用商店**
或**谷歌应用商店**
下载并开启**华侨银行**
流动银行应用程序。



1. iOS用户可点按 **GET**
下载应用程序。



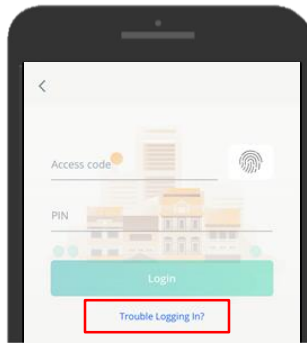
2. 安卓用户可点按 **Install**
下载应用程序。

步骤 2

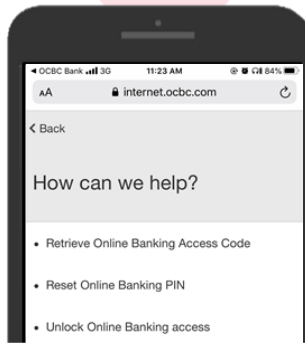
设置登录账户



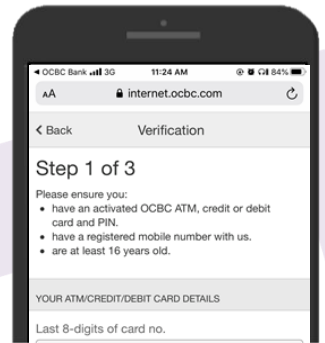
1. 开启应用程序并选择
“Log In”（登录）。



2. 点按 “**Trouble Logging in?**”（登录时遇到困难吗？）。



3. 点击 “**Get Help?**”（求助）。

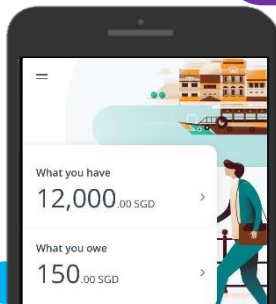


4. 按照屏幕上显示的
步骤完成注册。

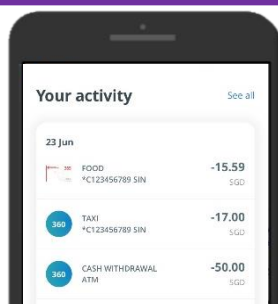
注：您须拥有有效的华侨银行自动提款卡/借记卡/信用卡号码及密码，以进行身份验证。

步骤 3

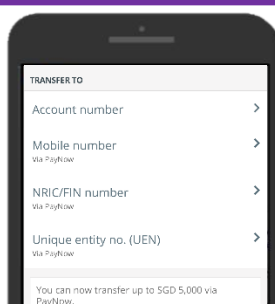
探索应用程序的功能



1. 通过应用程序查看银行账户余额。



2. 检查交易记录。



3. 从菜单中选择“Transfer”以进行转账。



4. 从菜单中选择“Pay”以支付账单。

遵循以下步骤将应用语言设置成华语：

打开左上角的菜单 > 点击“Settings” > 点击“Online Banking settings” > 滑动选择华语

网络安全贴士

- 请勿向任何人透露您的密码。
- 若您的联络资料有任何更改，请通知银行。
- 请勿使用遭破解的移动设备获取线上银行服务。
- 仔细阅读通过手机简讯发送的交易通知，若您没有进行该项交易，请联系银行。

由华侨银行提供  OCBC Bank



互联互通，创新连接



乐享丰富多彩的数码生活

数码乐龄计划旨在为您提供网上资源和有趣的教学活动，帮助您掌握新技能，开启数码化之旅。

了解更多详情



go.gov.sg/SeniorsGoDigital



6377 3800



info@sdo.gov.sg