



SG Digital

GrabPay 入门教学




您知道吗？

GrabPay支持各种**无现金付款方式**，如信用卡/借记卡、合作伙伴电子钱包如PayPal和GrabPay余额，让乘车、送餐、网上或在店里购物等付款**更方便！**

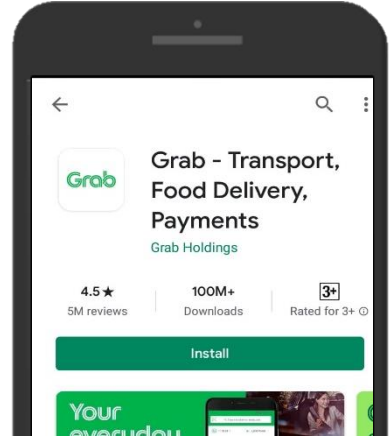
步骤 1

在您的手机 下载Grab应用程序

到**苹果应用商店**
或**谷歌应用商店**
下载并开启**Grab应
用程序**。




1. iOS用户可点按 **GET** 以下
载应用程序。



2. 安卓用户可点按 **Install** 以
下载应用程序。

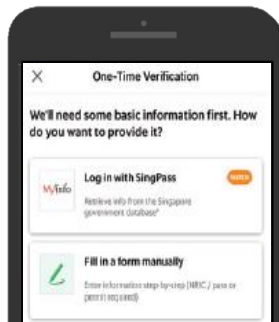
步骤 2

注册GrabPay服务

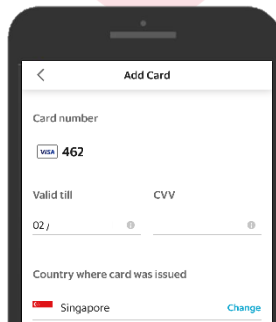


1. 提供手机号码和电
邮地址，**注册**Grab
账户。

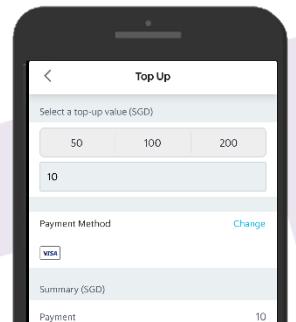
6位数验证码将发送
至您提供的手机号码，
以启动账户。



2. 点按下方的
“Payment”（付
款），并通过 MyInfo
的电子政府密码或填写
表格，以**确认**您的身份。



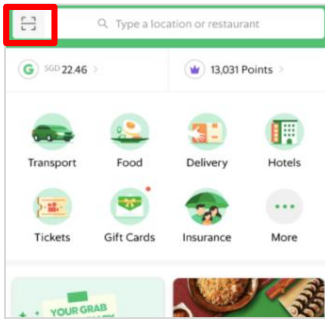
3. 点按 “Payment”
（付款），然后点按
“Add a Card”，
以**添加信用卡/借记
卡**。输入付款卡的资
料并点按 “Save”
（储存）。



4. 使用付款卡为
**GrabPay电子钱包充
值**，并选择要充值的
数额。您也可以使用
Paynow。

步骤 3

通过GrabPay应用程序 扫描QR码并付款

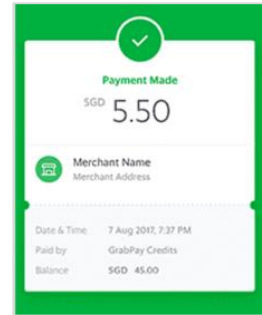


1. 点按左上角的QR按钮，
以使用存在应用程序中的
GrabPay。

您也可以预订私召车或送餐
服务。



2. 扫描商家的QR码并输入
交易金额。



3. 付款前，**确认手机上的商
家名称和交易金额是否正确。**

网络安全贴士



- 设置6位数GrabPay密码，让付款更安全。
- 请勿向任何人或不明网站透露您的一次性密码、密码或其他个人资料。
- 请勿向自称Grab的第三方网站或应用程序提供任何个人资料。所有用于验证身份的资料，将在Grab应用程序中进行。

由Grab提供 



互联互通，创新连接



乐享丰富多彩的数码生活

数码乐龄计划旨在为您提供网上资源和有趣的教学活动，帮助您掌握新技能，开启数码化之旅。

了解更多详情



go.gov.sg/SeniorsGoDigital



6377 3800



info@sdo.gov.sg