



您知道吗？



您可随时随地通过电邮发送和接收信息。这个沟通方式快速有效，因为用户可以在几分钟内发送信息，以及同时与多人沟通。

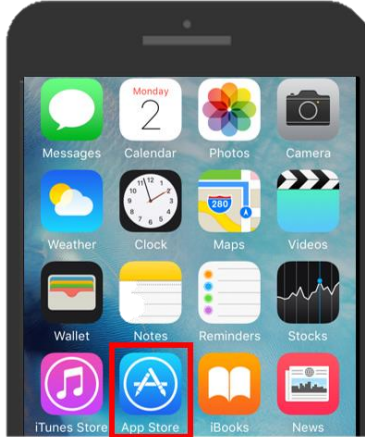
步骤 1

在您的手机安装 电邮应用程序

到**苹果应用商店**  或
谷歌应用商店  下载
手机应用程序。例如：

电邮

- Gmail 
- Outlook 
- Yahoo 



iOS用户



安卓用户

步骤 2

登记电邮地址

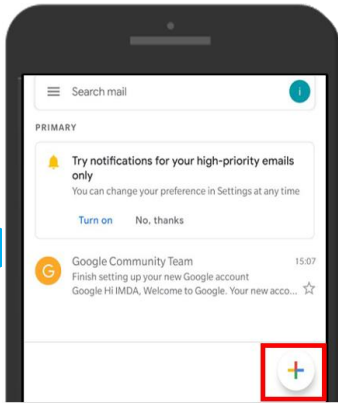


成功安装电邮应用程序后，开启应用程序并按照下列步骤登记电邮地址：

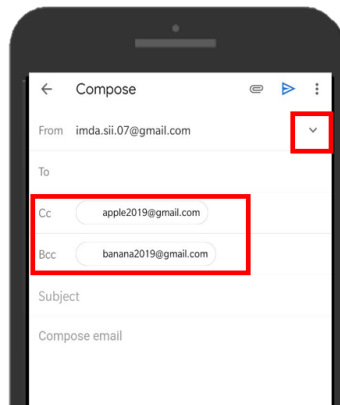
1. 输入您的资料，如姓名、出生日期等。
2. 输入您要的电邮地址及创建强密码。
3. 输入您的手机号码（非强制性），以启用双重认证。
4. 您将收到一封欢迎电邮。打开电邮并开始探索您的电邮账户！

步骤 3

书写并发送电邮

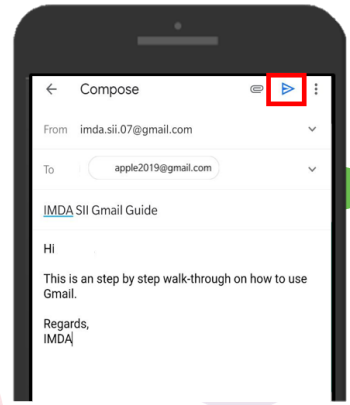


1. 点按 “+” 按钮，以书写电邮。



2. 在 “To”（致）一栏中填写收件人的电邮地址。

点按向下箭头，以显示 “CC”（抄送）和 “BCC”（密件抄送）。



3. 输入您要发送的信息，然后点按 ► 图标，以发送电邮给收件人。

注：不同的电邮应用程序可能会使用不同的图标。



网络安全贴士 (由新加坡网络安全局提供)

- 检查电邮来源。请勿点击任何可疑的链接或附件。
- 请勿通过电邮透露个人或财务信息。



互联互通，创新连接



乐享丰富多彩的数码生活

数码乐龄计划旨在为您提供网上资源和有趣的教学活动，帮助您掌握新技能，开启数码化之旅。

了解更多详情



go.gov.sg/SeniorsGoDigital



6377 3800



info@sdo.gov.sg