



# SG Digital

## DBS digibank SG 应用程序入门教学

### 您知道吗？

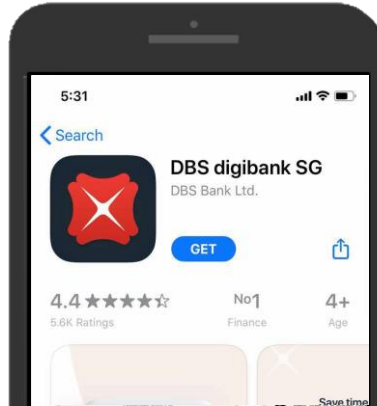


这个数码银行应用程序富设计巧思，让您更轻易、快速和安全地使用银行服务。您可随时随地查看银行账户余额、转账、电子月结单、更新资料等。

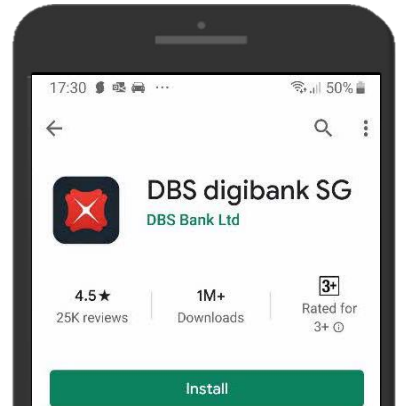
### 步骤 1

### 在您的手机下载 DBS digibank SG 应用程序

到**苹果应用商店**  
或**谷歌应用商店**  
下载并开启 **DBS digibank SG 应用程序**。



1. iOS用户可点按 **GET** 以下  
载应用程序。



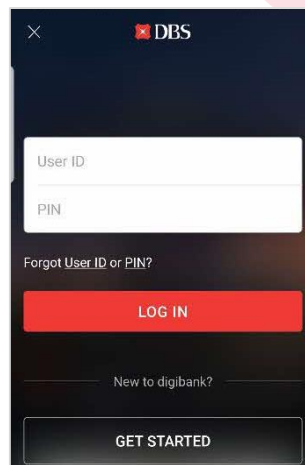
2. 安卓用户可点按 **Install** 以  
下载应用程序。

### 步骤 2

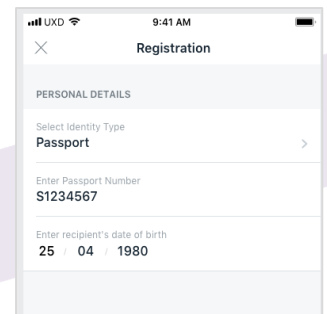
### 注册账户



1. 开启应用程序并选择  
“Log In”（登录）。



2. 点按 “Get Started”  
（开始）以注册账户。

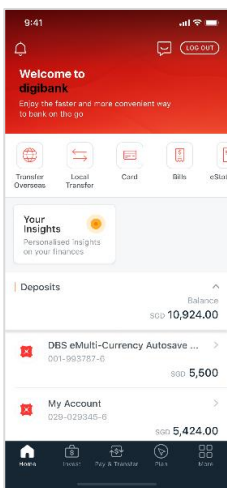


3. 按照屏幕上显示的  
步骤完成注册。

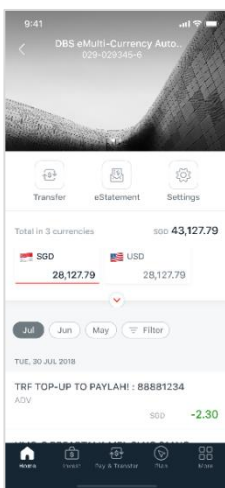
**注：**您须拥有星展银行/新加坡邮政储蓄银行卡号码及密码，以进行身份验证。

## 步骤 3

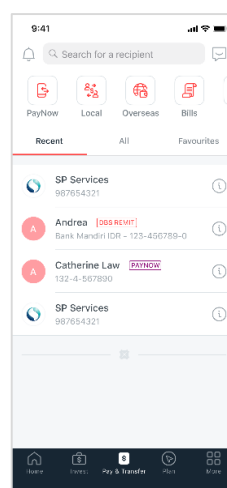
## 探索应用程序的功能



1. 通过应用程序查看银行账户余额。



2. 检查交易记录。



3. 线上付款或转账等！

### 网络安全贴士

- 请勿向任何人透露您的数码银行用户名称、密码、一次性密码或数码代币和账户资料。
- 开启交易通知功能，以便通过手机简讯或电邮及时获知您账户进行的交易。
- 请勿在无人看管的情况下开着数码银行页面，每次使用后，记得退出系统。

由星展银行提供  DBS



## 互联互通，创新连接



### 乐享丰富多彩的数码生活

数码乐龄计划旨在为您提供网上资源和有趣的教学活动，帮助您掌握新技能，开启数码化之旅。

了解更多详情



[go.gov.sg/SeniorsGoDigital](https://go.gov.sg/SeniorsGoDigital)



6377 3800



[info@sdo.gov.sg](mailto:info@sdo.gov.sg)