



SG Digital

DBS PayLah! 应用程序入门教学

您知道吗?


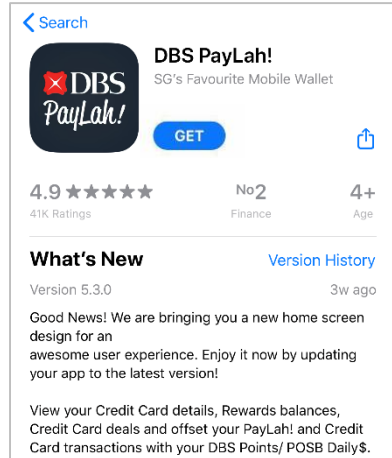


这是新加坡最受欢迎的付款应用程序，可在超过8万个零售和服务地点使用。您不仅可以用来付款，还能享有美食、购物、乘车、电影等优惠!

步骤 1

在您的手机下载 DBS PayLah! 应用程序

到**苹果应用商店**
或**谷歌应用商店**
下载并开启 **DBS
PayLah!** 应用程序。

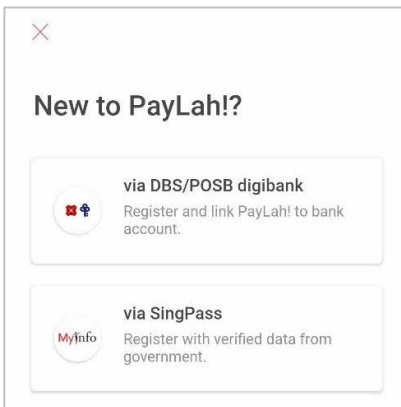


1. iOS用户可点按 **GET** 以下
下载应用程序。

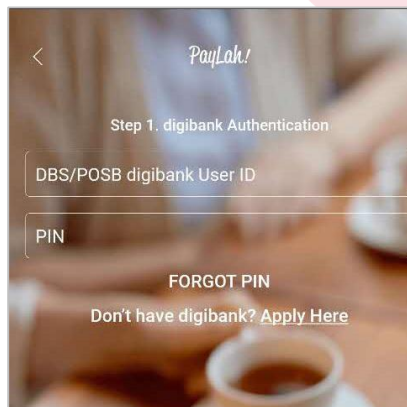
2. 安卓用户可点按 **Install** 以
下载应用程序。

步骤 2

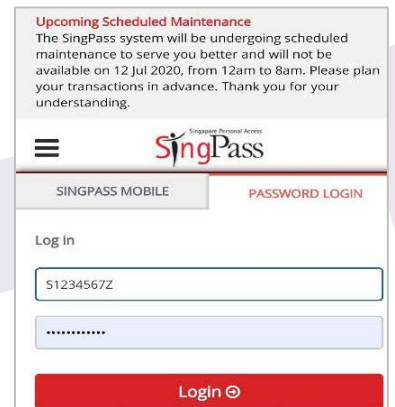
注册 DBS PayLah! 服务



1. 开启应用程序并通过星展银行/新加坡邮政储蓄银行的数码银行账户（星展银行/新加坡邮政储蓄银行用户）或MyInfo电子政府密码（其他银行用户）注册。




2. 星展银行/新加坡邮政储蓄银行用户可通过数码银行用户名称和密码登录。



3. 其他银行用户可通过电子政府密码的用户名称和密码或其手机应用程序登录。

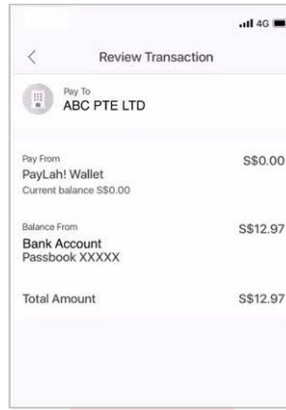
步骤 3 通过 DBS PayLah! 应用程序扫描QR码并付款



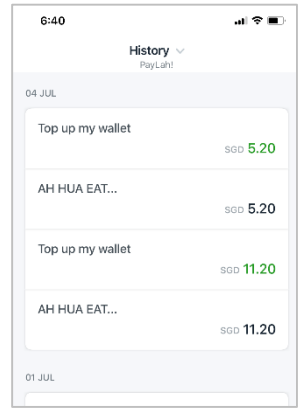
1. 在主页点按“Scan”（扫描）。



2. 扫描商家的QR码。



3. 检查商家名称和付款资料，然后确认付款。



4. 完成付款后，点按“History”查看交易记录。

网络安全贴士



- 请勿向任何人透露您的数码银行用户名称、密码、一次性密码或数码代币和账户资料。
- 开启交易通知功能，以便通过手机简讯或电邮及时获知您账户进行的交易。
- 请勿在无人看管的情况下开着数码银行页面，每次使用后，记得退出系统。

由星展银行提供 



互联互通，创新连接



乐享丰富多彩的数码生活

数码乐龄计划旨在为您提供网上资源和有趣的教学活动，帮助您掌握新技能，开启数码化之旅。

了解更多详情



go.gov.sg/SeniorsGoDigital



6377 3800



info@sdo.gov.sg